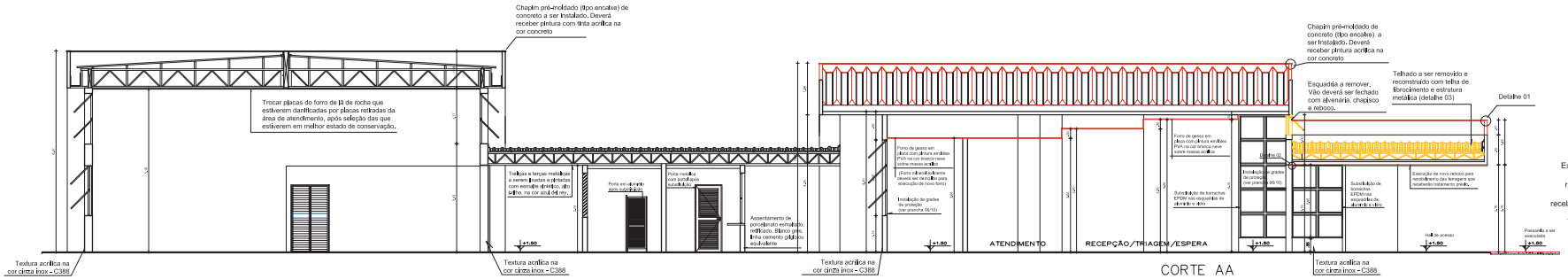

CORTE AA
ESC.: 1/100

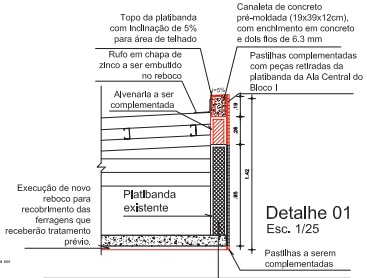

Detalhe 01
Esc. 1/25

Os pilaretes de contraventamento das platibandas estão embutidos na alvenaria existente e deverão ser complementados até a altura final. Deverão ser feitos furos no pilarete existente, aplicar graute e 4 fios de 6.3 mm antes da concretagem complementar

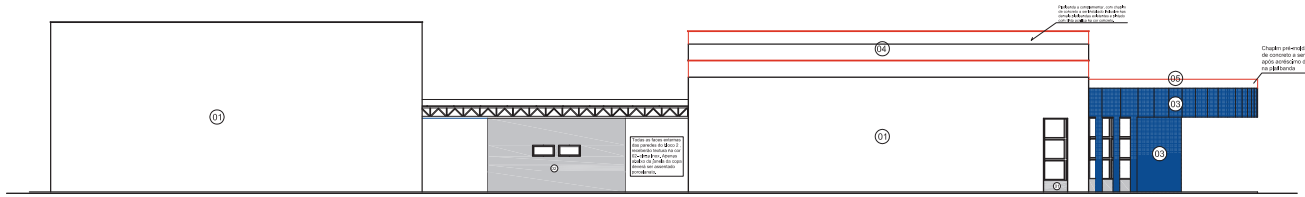

FACHADA LATERAL–DISTRIBUIÇÃO DE CORES
ESC.: 1/100

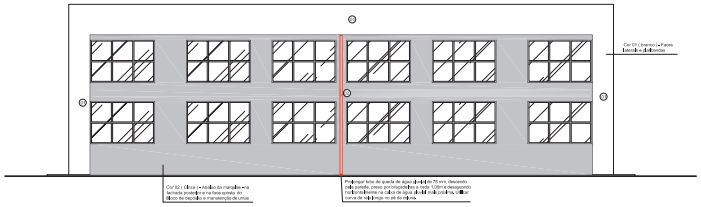

FACHADA POSTERIOR–DISTRIBUIÇÃO DE CORES
ESC.: 1/100

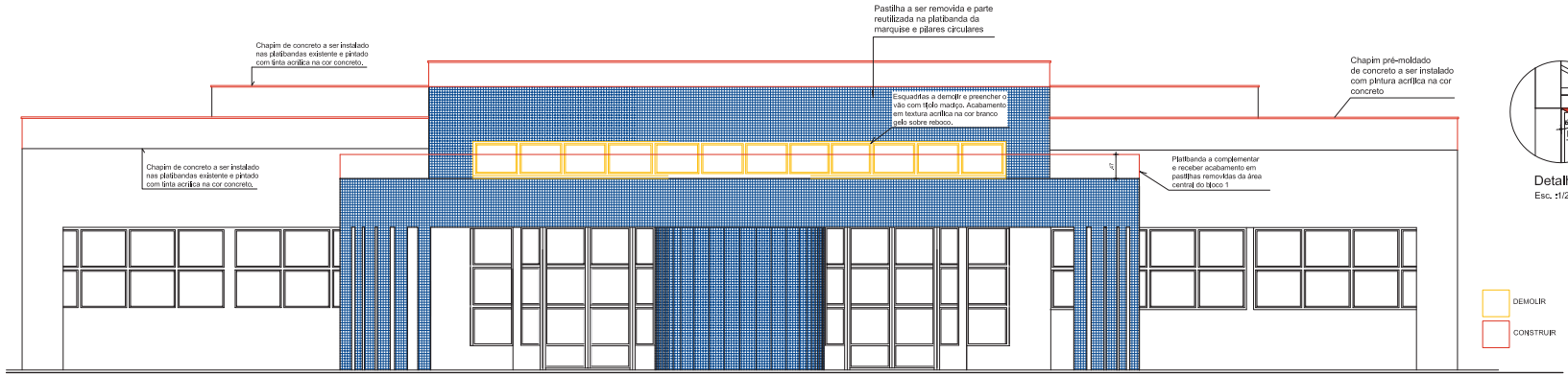

FACHADA FRONTAL–DEMOLIR E CONSTRUIR
ESC.: 1/100

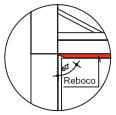

Detalhe 02
Esc. 1/20

CORES DE FACHADA

01 - Textura acrílica na cor branco gelo

02 - Textura acrílica suvinil, cor cinza inox - CÓD. C388 (fachada frontal e posterior dos blocos) - abaixo das platibandas

03 - Pastilha existente a ser mantida e complementada com peças retiradas da platibanda do bloco central

04 - Textura acrílica na cor branco gelo após remoção de pastilha

05 - Pastilha a ser instalada (pastilhas removidas do bloco central

Obs.: Nos locais onde houver descolamento da textura, deverá ser executada raspagem da mesma e aplicação de selador acrílico antes da aplicação de nova textura.



FACHADA FRONTAL
ESC.: 1/100

Aprovação:

PODER JUDICIÁRIO DA UNIÃO

TRE-GO

REFORMA DE CARTÓRIOS ELEITORAIS

ARQUITETURA

FÓRUM ELEITORAL DE RIO VERDE
Endereço: Rua Quincas Honório esquina com Rua Joaquim Fonseca, Quadra 83, Parte "A", Setor Morada do Sol, Rio Verde- Goiás

RIO VERDE

Área total do terreno:
Área construída: 806,05 m²

Proprietário: UNIÃO

Autor do Projeto: ARQ. CAROLINE PONGITORI SOARES DE ANDRADE
CAU nº.: A35442-2

Conteúdo:
CORTE AA
FACHADA LATERAL
FACHADA POSTERIOR
FACHADA FRONTAL - CONSTRUIR, DEMOLIR
ESPECIFICAÇÕES DE FACHADA

Prancha: 05/10

Escala: Indicada | Data: MARÇO/2019 | Desenhista: | Revisão: rev00

ARQ

TRE

Assinado eletronicamente conforme Lei 11.419/2006
Em: 16/04/2019 17:43:20
Por: CAROLINE PONGITORI SOARES DE ANDRADE

PENA	
AZUL PALETA	
azul	20
azul	21
azul	22
azul	23
azul	24
MAGENTA	
vermelho	1
vermelho	2
vermelho	3
vermelho	4
vermelho	5
Cores adicionais	
vermelho	6
vermelho	7
vermelho	8
vermelho	9
vermelho	10