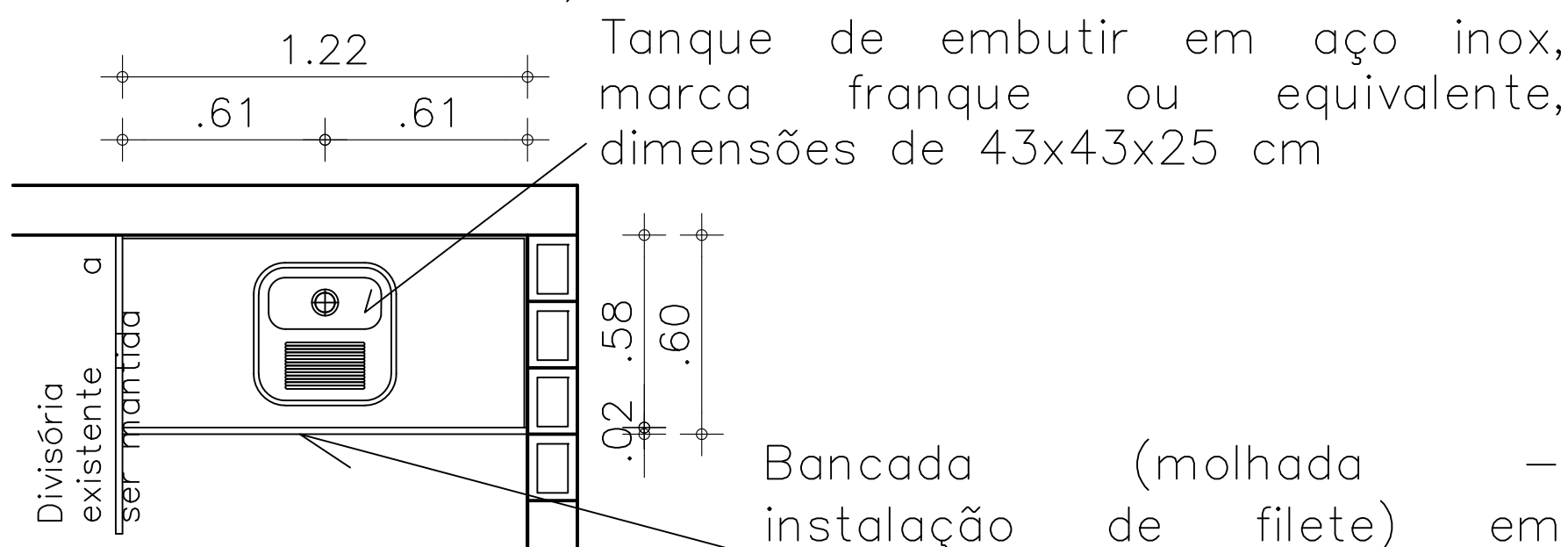


- Bancada 02 em granito executada com as pedras resultantes das divisórias dos sanitários de uso público com tanque em aço inox, de embutir o, marca Franke ou equivalente, dimensões de 40x40x25 cm, acabamento acetinado, cód. 16007;
- Torneira de parede para cozinha, marca DOCOL ou equivalente, linha Docol primor, cód. 00673306 (1 unidade);
- Papeleira, marca premissa ou equivalente, linha urban, compacto, dimesões de 24 x 14,1 x 12 cm, cor branco, instalada a altura de 1,00m, do piso até a base.
- Saboneteira, marca premissa ou equivalente, linha urban, compacto, dimesões de 8,7 x 9,0 x 19,2 cm, cor branco, instalada a altura de 1,00m, do piso até a base.

OBS.: - Pisos, revestimentos, soleiras, divisórias e bancadas a serem mantidos;
- Sifões e engates a serem substituídos por sifão metálico, rígido, cromado (cuba da cozinha e lavatórios) e engate de 50 cm, cromado;
- Sifão do tanque a ser substituído por peça flexível e cromada;
- Armário sob bancada da copa e sobre tanque a serem fornecidos e instalados;
- Válvulas dos lavatórios a serem substituídas por peças metálicas com acabamento cromado;

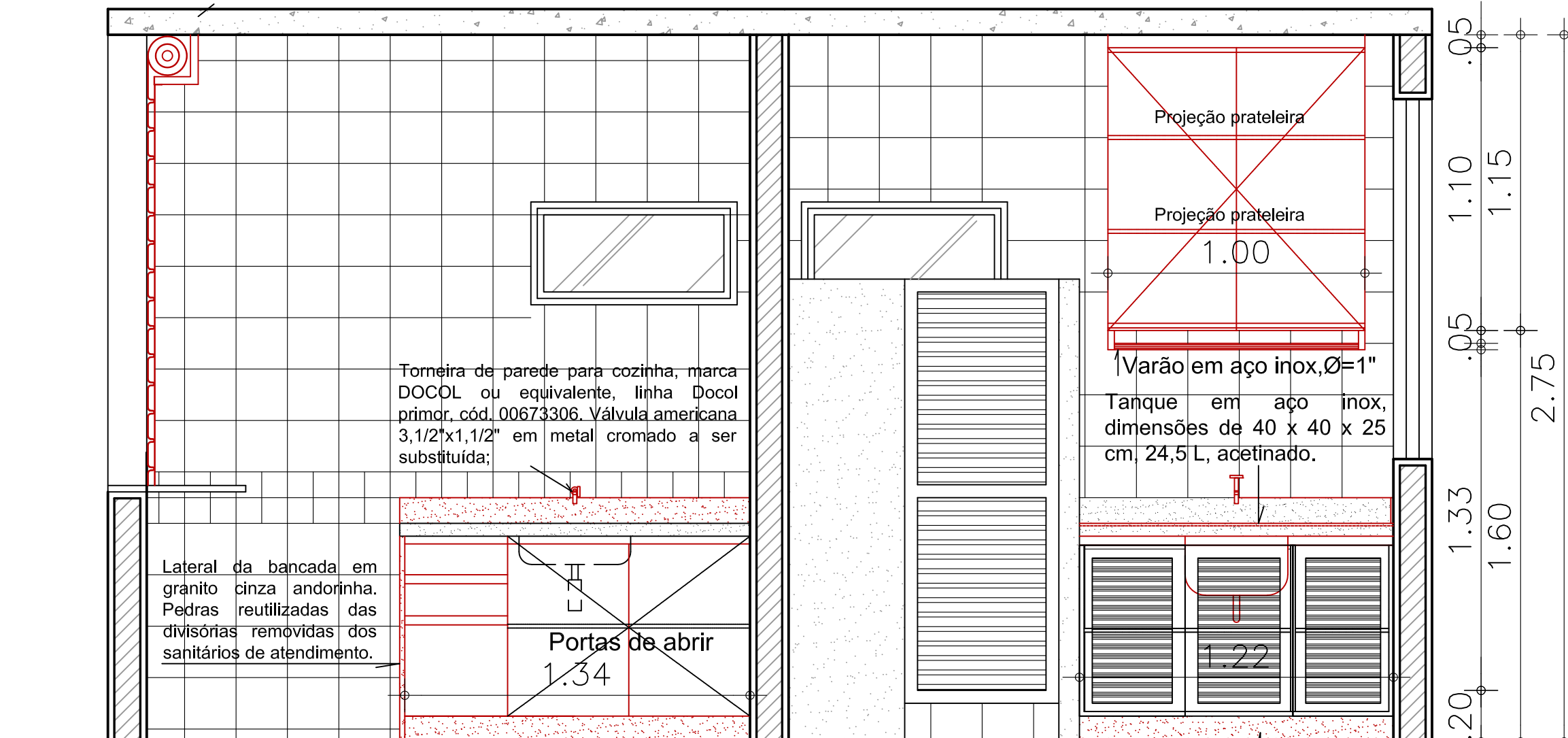


PLANTA BAIXA - BANCADA 2
Esc.: 1/20

Bancada (molhada - instalação de filete) em granito cinza andorinha, com rodamão (granito reutilizado de divisórias removidas)

- Válvula da copa a ser substituída - Válvula americana em aço inox.
- Torneira existente a ser reinstalada - Torneiras reutilizadas do sanitário de uso público.
- Torneira marca DOCOL ou equivalente, para tanque, linha 1130 trio, cód. 00534406 (1 unidade);
- Tampa de caixas e talos a serem substituídas em aço inox, com fecho escamoteável de 15x 15 cm
- Tampa de caixas e talos a serem substituídas em aço inox, com fecho escamoteável de 10x 10 cm

Laje existente - Remoção de pontos de umidade, de áreas com deslocamento de acabamento, manchas de bolor e aplicação de emassamento PVA e pintura PVA na cor branco neve.



COPA - CORTE HH
Esc.: 1/20

SERVICO - CORTE HH
Esc.: 1/20

Armário em MDF, 15, 18 e 25mm, marca duratex ou equivalente, cor prata essencial. Faces internas na cor branco. Varão em aço inox, Ø=1"

Bancada e rodamão a serem executados com peças de granito reutilizadas das divisórias dos sanitários de uso público

Torneira marca DOCOL ou equivalente, para tanque, linha 1130 trio, cód. 00534406

Tanque em aço inox dimensões de 43 x 43 x 25 cm, marca franke ou equivalente, 24,5 L, acabamento acetinado. Sifão flexível cromado.

-Torneira de parede para cozinha, marca DOCOL ou equivalente, linha Docol primor, cód. 00673306;

Sifão existente deverá ser reutilizado

Armário em MDF, 15, 18 e 20mm, marca duratex ou equivalente, cor prata essencial. Faces internas na cor branco.

CORTE I
Esc.: 1/20

Rodamão em granito cinza andorinha a instalar, h= 10 cm

Base em alvenaria de tijolo maciço e revestimento em rodapé de granito cinza andorinha, h= 10 cm

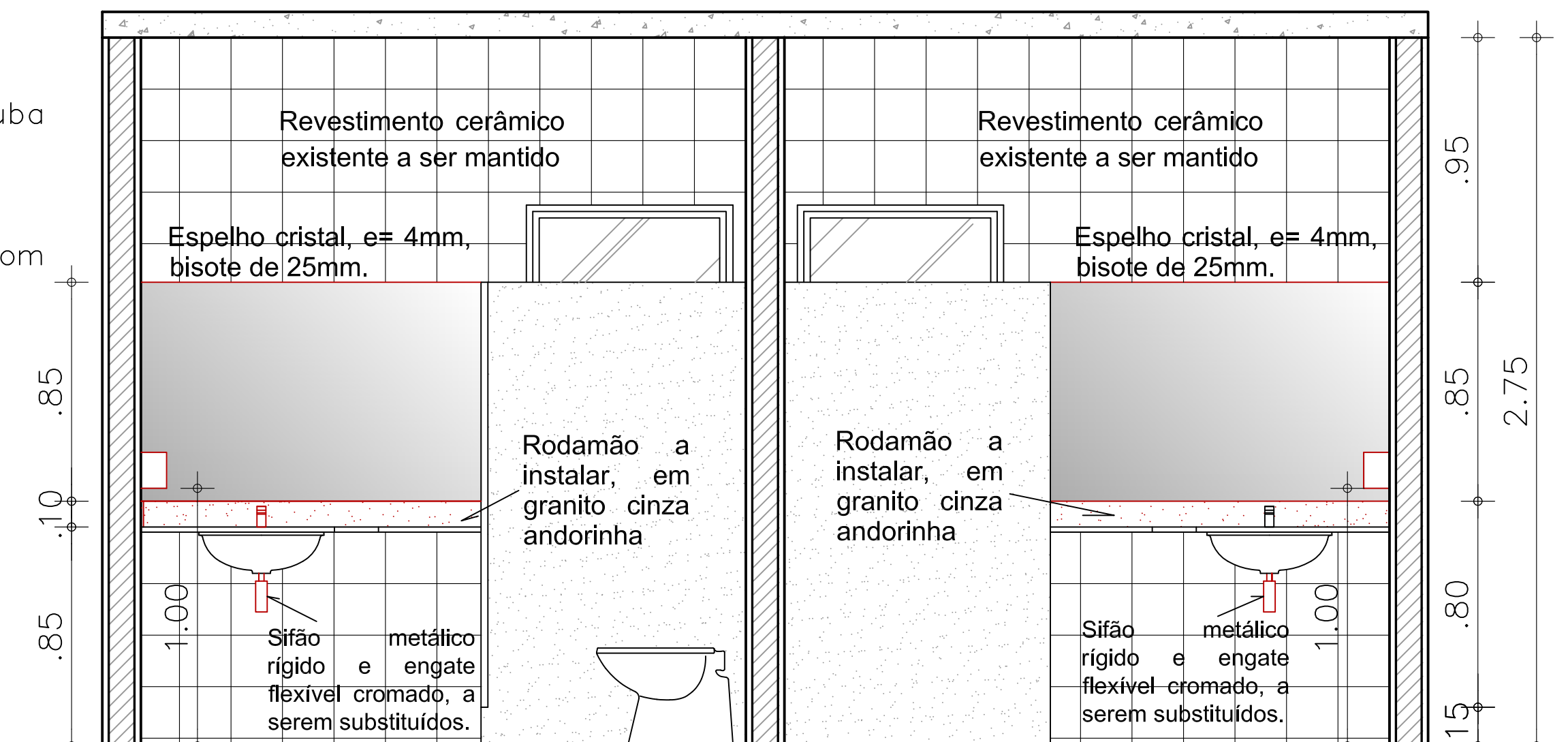
Porta-talher em poliestireno, cor branco, instalar na gaveta

CORTE J
Esc.: 1/20

Rodamão em granito cinza andorinha a instalar, h= 10 cm

Base em alvenaria de tijolo maciço e revestimento em rodapé de granito cinza andorinha, h= 10 cm

Laje existente - Remoção de pontos de umidade, de áreas com deslocamento de acabamento, manchas de bolor e aplicação de emassamento PVA e pintura PVA na cor branco neve.



SANIT. FEMININO - CORTE LL
Esc.: 1/20

SANIT. MASCULINO - CORTE LL
Esc.: 1/20

DETALHE GRANITO BANCADA 02
SEM ESCALA

PODER JUDICIÁRIO DA UNIÃO
TRE - GO

REFORMA DE CARTÓRIOS ELEITORAIS

ARQUITETURA

CARTÓRIO ELEITORAL DE SÃO DOMINGOS
Avenida Bahia esquina com Rua 5, Centro
São Domingos - GO

Proprietário: UNIÃO

Área do terreno: 3.540,00 m²
Área construída: 518,075 m²

Autor do Projeto: ARQ. CAROLINE PONGITORI SOARES DE ANDRADE
CAU nº.: A35442-2

Conteúdo:
SANITÁRIOS DE USO DE SERVIDOR (PLANTAS, CORTES E DETALHES)

Prancha:

09
11

Escalada: Indicada
Data: JULHO/2022
Desenho: Caroline
Revisão: rev00

ARQ