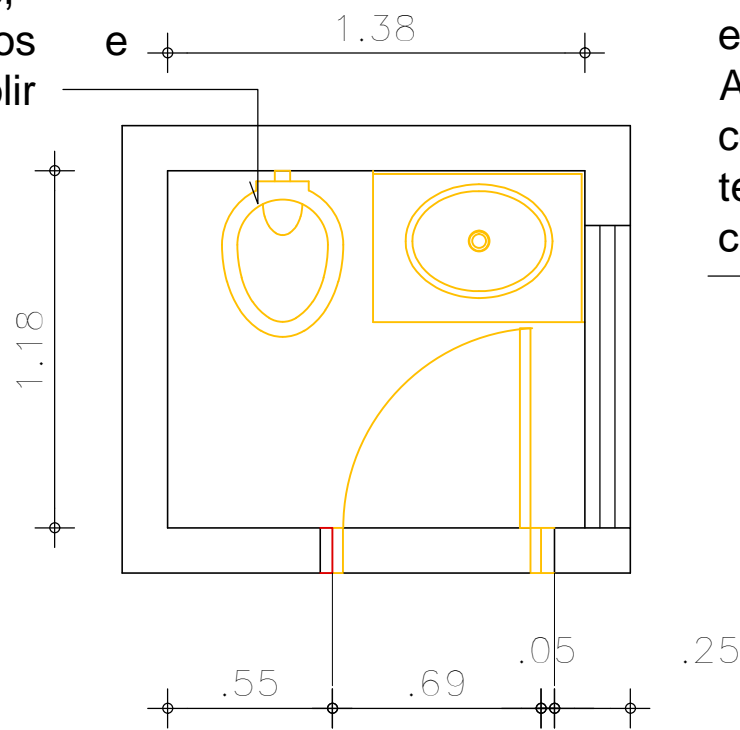
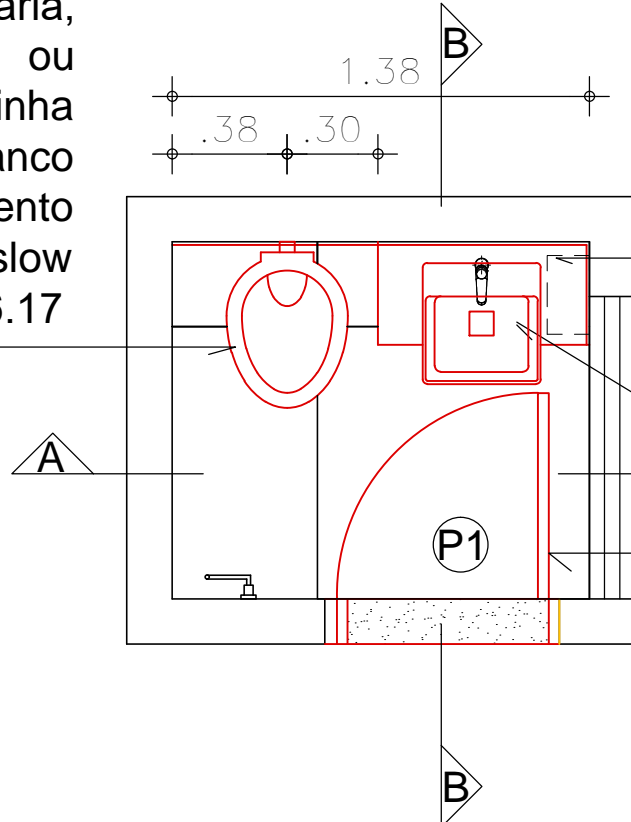


Bancada, lavatórios, revestimentos, portas, pisos forros a demolir



Lavabos - ALA A - Demolir
Esc.: 1/25

Bacia sanitária, marca Deca ou equivalente, linha Aspen, na cor branco com assento termofixo, com slow close, cód. AP766.17



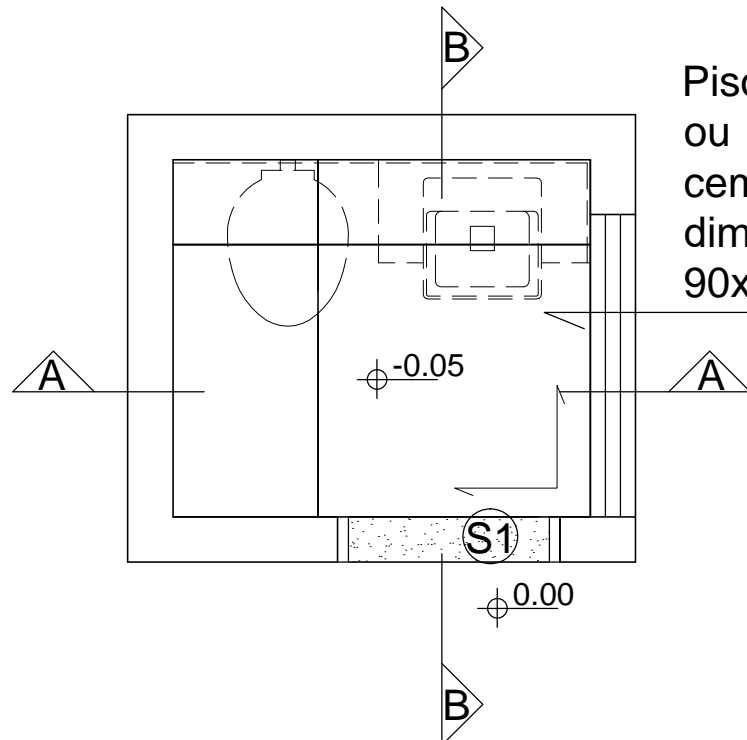
Lavabos - ALA A - Construir
Esc.: 1/25

Bancada e rodamão em granito verde ubatuba polido

Cuba de semiencaixe DECA ou equivalente, quadrada, com mesa dimensões de 490 x 390 cm, cód. L.61040.M.17

Porta nova de abrir em madeira, lisa, acabamento tauari, semi-oca, encabeçada, e=35 mm, portal e alizar também em tauari, alizar de 7 cm, maçaneta da marca IMAB ou equivalente, linha DUNA, acabamento cromo-acetinado, com preparo de superfície por meio de emassamento, lixamento e aplicação de selador em todos os itens.

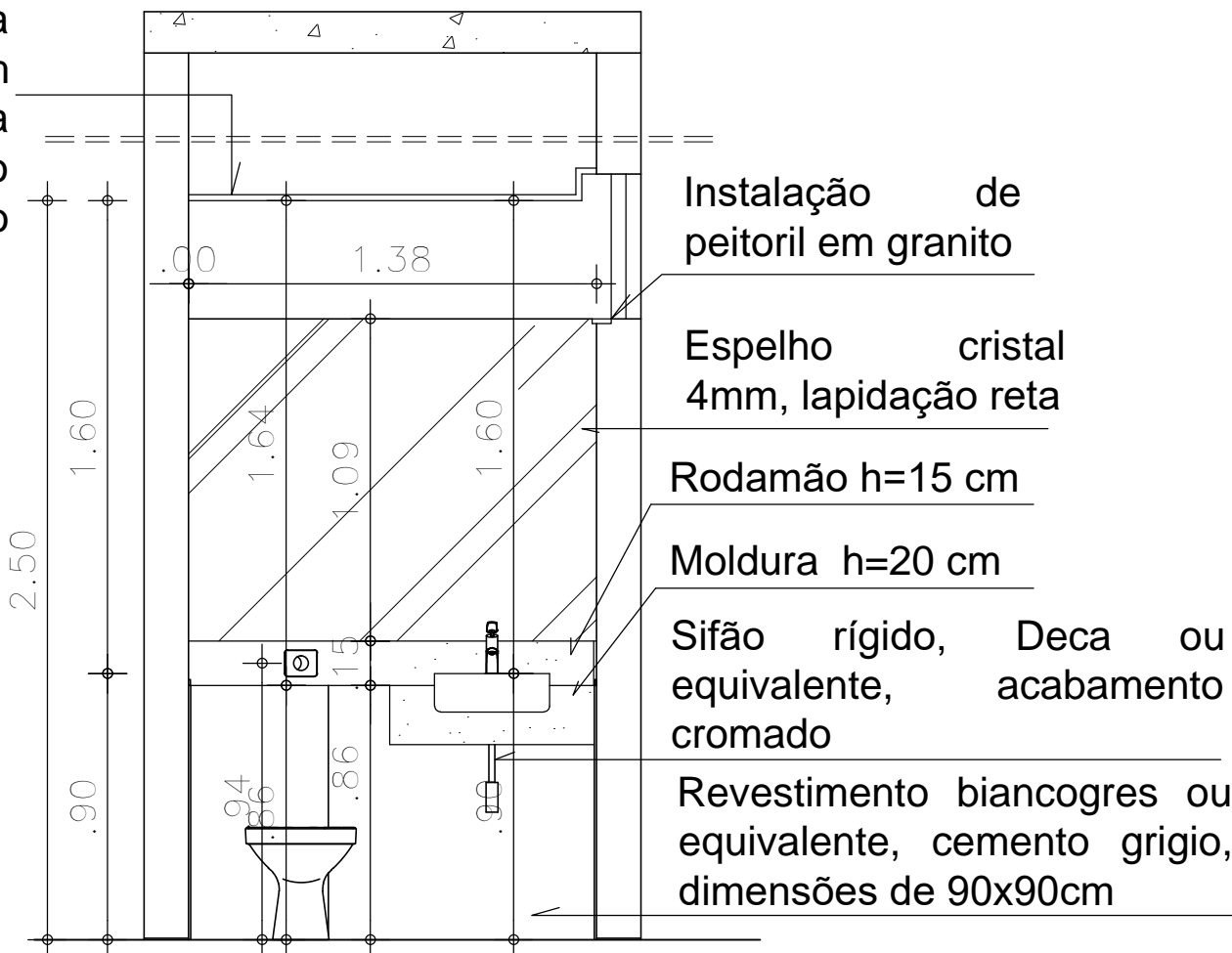
Piso biancogres ou equivalente, cimento grigio, dimensões de 90x90cm



Lavabos - ALA A - Paginação de piso
Esc.: 1/25

Demolir
Construir

Forro de gesso a construir com acabamento em tinta PVA, acabamento fosco, cor branco neve



Corte A - Lavabos - ALA A
Esc.: 1/25

Demolição do revestimento e peitoril com pedra em granito verde ubatuba. Observar perfis fixos da porta e abertura de janelas

Pintura com tinta acrílica, Suvinil ou equivalente, cor ouro branco, cód. A162, acabamento acetinado

Espelho cinza cristal, 4mm, lapidado

Rodamão 15cm

Sifão rígido, acabamento cromado

Revestimento biancogres ou equivalente, cimento grigio, dimensões de 90x90cm

Verga e bandeirola em alvenaria a ser executada

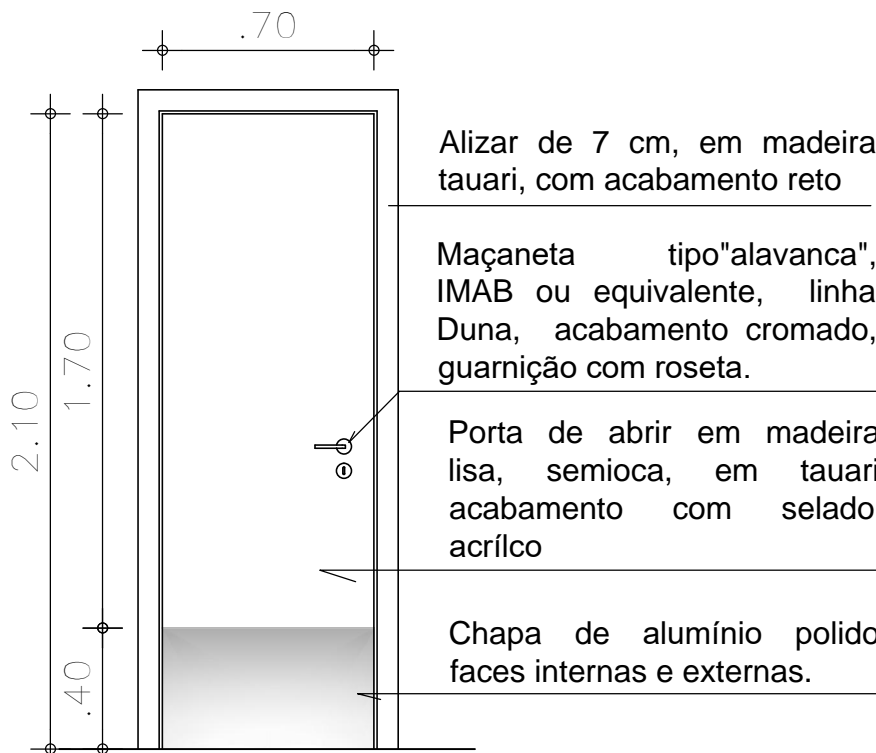
Acabamento do peitoril em granito verde ubatuba

Perfil em alumínio polido, dimensões de 19 mm x 6,35mm instalado no topo do revestimento em porcelanato

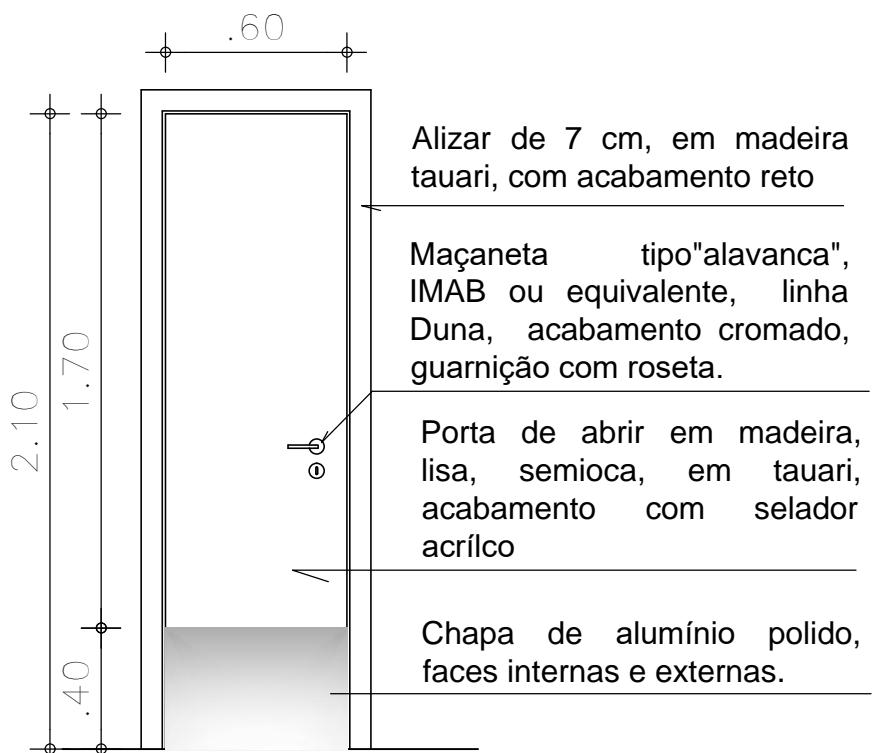
LEGENDA:

- Válvula de descarga cromada, 1,1/2", acabamento hydra duo, cromada, cód. 2545.C.112
- Sifão rígido, Deca ou equivalente, acabamento cromado
- Cuba de semiencaixe DECA ou equivalente, quadrada, com mesa dimensões de 490 x 390 cm, cód. L.61040.M.17
- Bacia sanitária, marca Deca ou equivalente, linha Aspen, na cor branco com assento termofixo, com slow close, cód. AP766.17
- Dispenser para papel toalha, marca Brinox ou equivalente, interfolhado, aço inox e preto, dimensões de L=26 x H=25,5 x P=14 cm
- Dispenser para sabonete líquido, 800ml, modelo Noble, marca Biovis ou equivalente, em aço inox, dimensões de L=11,5 x H=18 x P=10 cm
- Papeleira Docol ou equivalente, linha Trip, acabamento cromado, cód. 00761806
- Torneira de mesa, marca Deca ou equivalente, bica baixa para lavatório, mecanismo 1/4 de volta, linha link, cromado, cód. 1197.C.LNK

Soleira em granito verde ubatuba, dimensões de 70 e 60 cm x 15 cm, acabamento escovado. Em desníveis acima de 5mm, a soleira deverá ser instalada da forma inclinada



VISTA - PORTA P1
Esc.: 1/25



VISTA - PORTA P2
Esc.: 1/25



PODER JUDICIÁRIO DA UNIÃO

TRE - GO

REFORMA LAVABOS - EDIFÍCIO ANEXO I

ARQUITETURA

TRIBUNAL REGIONAL ELEITORAL DE GOIÁS - EDIFÍCIO ANEXO I

Rua 82, Praça Cívica, n.º 300, Setor Central
Goiânia - GO

GOIÂNIA - GO

Área construída aprox.: 10,08 m²

Proprietário: UNIÃO

Autor do Projeto: ARQ. CAROLINE PONGITORI SOARES DE ANDRADE
CAU nº.: A35442-2

Conteúdo:
PLANTA BAIXA , CORTES E DETALHES - LAVABOS - ALA A

Prancha:
03/05

Escala: Indicada | Data: MARIO/2024 | Desenhista: | Revisão: rev00

ARQ