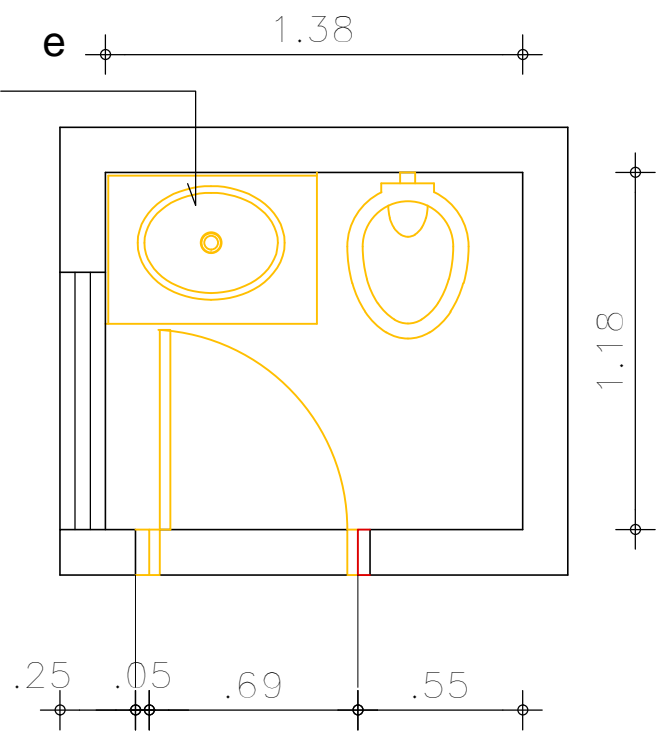


Bancada, lavatórios, revestimentos, portas, pisos forros a demolir



Lavabos - ALA B- Demolir  
Esc.: 1/25

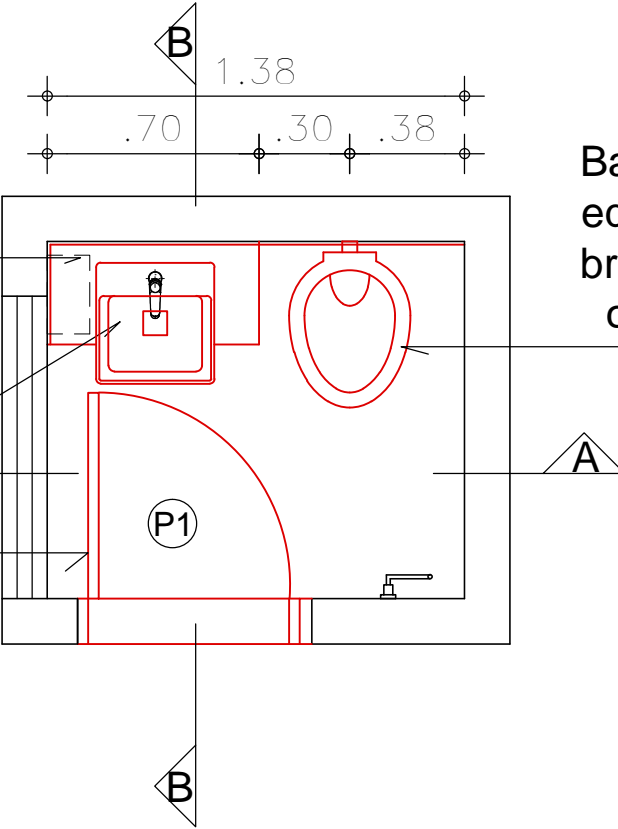
Demolir

Construir

Bancada e rodamão em granito verde ubatuba polido

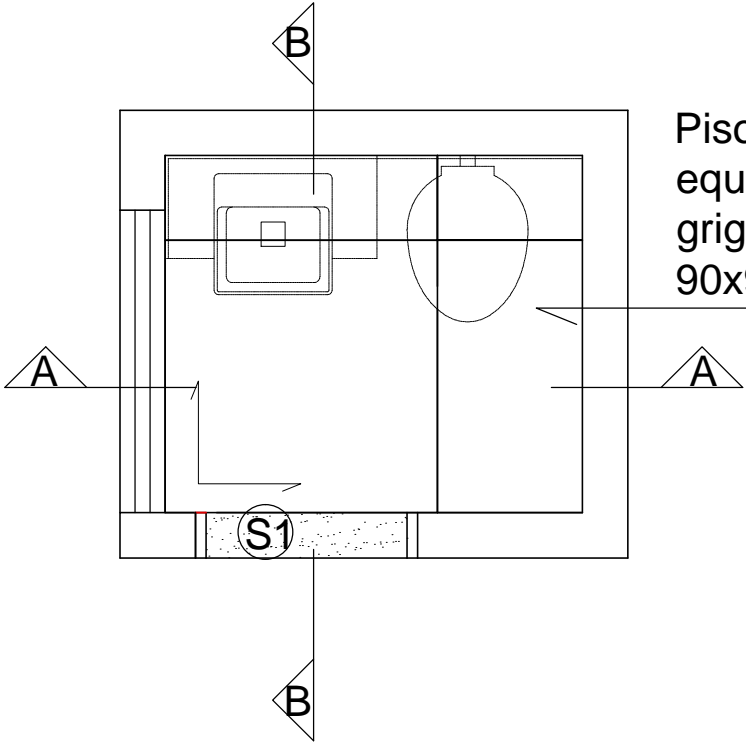
Cuba de semiencaixe DECA ou equivalente, quadrada, com mesa dimensões de 490 x 390 cm, cód. L.61040.M.17

Porta nova de abrir em madeira, lisa, acabamento tauari, semi-oca, encabeçada, e=35 mm, portal e alizar também em tauari, alizar de 7 cm, maçaneta da marca IMAB ou equivalente, linha DUNA, acabamento cromo-acetinado, com preparo de superfície por meio de emassamento, lixamento e aplicação de selador em todos os itens.



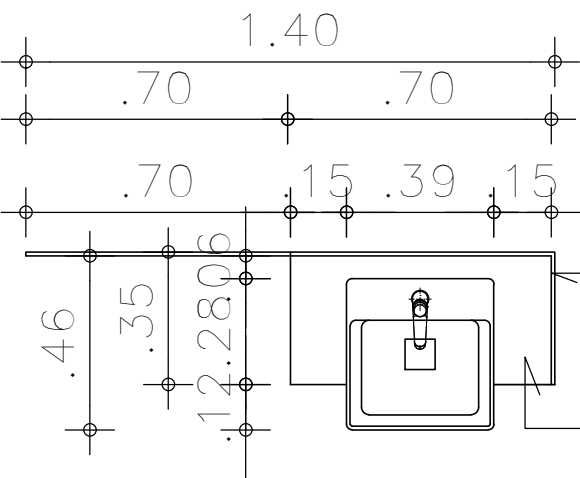
Lavabos - ALA B - Construir  
Esc.: 1/25

Bacia sanitária, marca Deca ou equivalente, linha Aspen, na cor branco com assento termofixo, com slow close, cód. AP766.17



Lavabos - ALA B - Paginação de piso  
Esc.: 1/25

Piso biancogres ou equivalente, cemento grigio, dimensões de 90x90cm

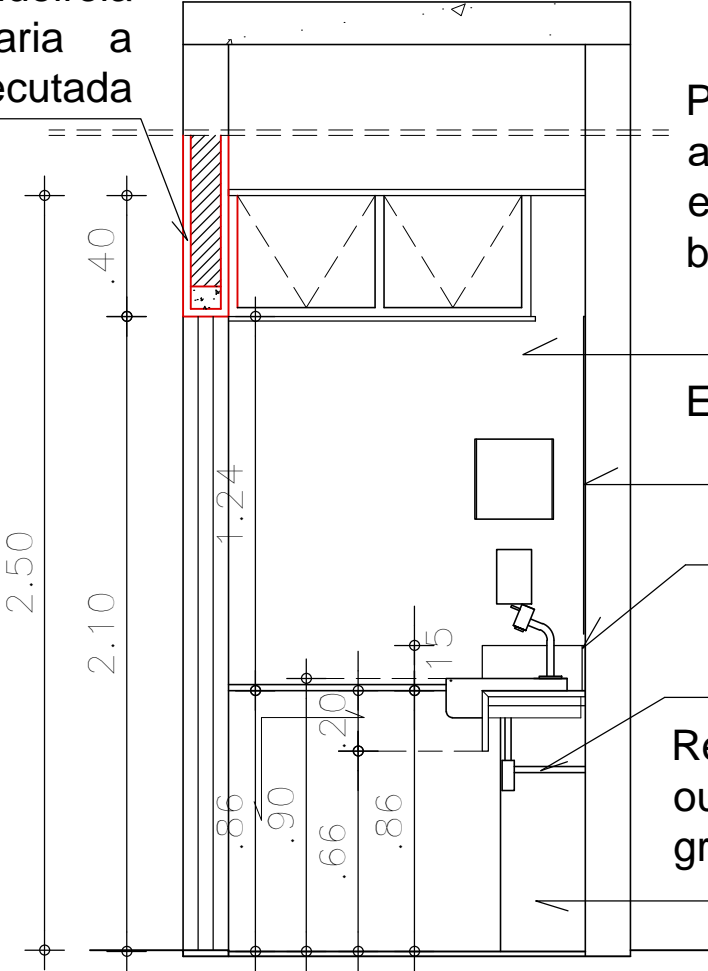


Rodamão de 15 cm em verde ubatuba  
Bancada em granito com saia de 20cm

Detalhe bancada  
Esc.: 1/20

\* A bancada deve ser posicionada do lado direito e esquerdo, conforme a posição do sanitário (Ala A ou B)

Verga e bndeirola em alvenaria a ser executada



Corte B - Lavabos - ALA B  
Esc.: 1/25

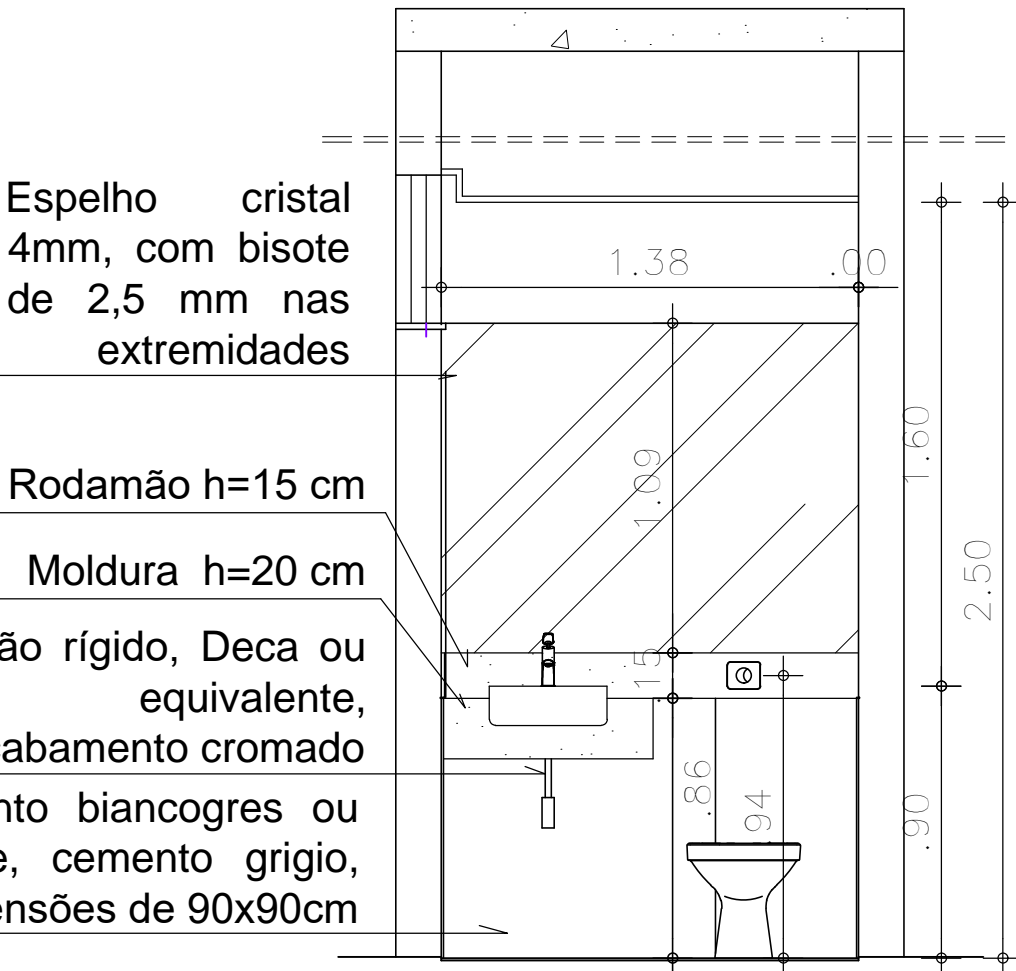
Pintura com tinta acrílica, Suvinil ou equivalente, cor ouro branco, cód. A162, acabamento acetinado

Espelho cinza cristal, 4mm, bisote de 2,5mm

Rodamão 15cm

Sifão rígido, acabamento cromado

Revestimento biancogres ou equivalente, cemento grigio, dimensões de 90x90cm



Corte A - Lavabos - ALA B  
Esc.: 1/25

Espelho cristal 4mm, com bisote de 2,5 mm nas extremidades

Rodamão h=15 cm

Moldura h=20 cm

Sifão rígido, Deca ou equivalente, acabamento cromado

Revestimento biancogres ou equivalente, cemento grigio, dimensões de 90x90cm



PODER JUDICIÁRIO DA UNIÃO

TRE - GO

REFORMA LAVABOS - EDIFÍCIO ANEXO I

ARQUITETURA

TRIBUNAL REGIONAL ELEITORAL DE GOIÁS - EDIFÍCIO ANEXO I

Rua 82, Praça Cívica, n.º 300, Setor Central  
Goiânia - GO

GOIÂNIA - GO

Proprietário: UNIÃO

Área construída aprox.: 10,08 m²

Conteúdo:  
PLANTA BAIXA , CORTES E DETALHES - LAVABOS - ALA B

Prancha:  
04/05

Escala:  
Indicada

Data:  
MARIO/2024

Desenhista:

Revisão:  
rev00

ARQ